

CESIM

晨星入户门

照亮家的美




极窄边工艺

**CX-1068 星达子母**

厚度: 10公分  
 表面: 2mm精雕铝板卡门  
 结构: 不锈钢精铸暗合页  
 规格: 2050X1160MM  
 锁具: 连体锁

## 铸铝精雕系列



**CX-1080 星图子母**

厚度: 10公分  
 表面: 4mm精雕铝板  
 结构: 不锈钢精铸暗合页  
 规格: 2050X1160MM  
 锁具: 节能双快王锁



**CX-1081 星座子母**

厚度: 10公分  
 表面: 4mm精雕铝板  
 结构: 不锈钢精铸暗合页  
 规格: 2050X1160MM  
 锁具: 节能双快王锁

## CX-1083 星际字母

设计风格 现代简约风格

门厚 10mm

外面材质 4mm厚精雕铝板

表面涂层 荷兰阿克苏塑粉+德国进口氟碳漆  
+六度手绘着色

门框材质 2.0mm厚汽车专用级电解板

装甲内胆 1.0mm厚汽车专用电解板六面盒状装甲+加强筋

装甲卡边 2.0mm超硬质太空铝

填充物 全水无氧聚氨酯发泡

合页 304不锈钢六维承重铰链


下槛 304不锈钢

气密 四维四度航空门密封系统, 360度无死角

皮条 EPDM

保温性能 7级, 传热系数 $K=1.8w/(m^2k)$

隔音性能 4级, 频谱修正量38分贝



## CESIM 晨星入户门



**CX-1082 星空字母**

厚度: 10公分

表面: 4mm精雕铝板

结构: 不锈钢精铸暗合页

规格: 2050X1160MM

锁具: 节能双快王锁



**CX-1085 星辉**

厚度: 10公分

表面: 4mm精雕铝板

结构: 不锈钢精铸暗合页

规格: 2050X960MM

锁具: 3D指纹锁+节能双快王锁体



#### CX-1086 星凯

厚度: 10公分  
 表面: 4mm精雕铝板  
 结构: 不锈钢精铸暗合页  
 规格: 2050X960MM  
 锁具: 节能双快王锁体

## 照亮家的美



#### CX-1087 星奔

厚度: 10公分  
 表面: 4mm精雕铝板  
 结构: 不锈钢精铸暗合页  
 规格: 2050X960MM  
 锁具: 节能双快王锁体



#### CX-1088 星创

厚度: 10公分  
 表面: 4mm精雕铝板  
 结构: 不锈钢精铸暗合页  
 规格: 2050X960MM  
 锁具: 3D指纹锁+节能双快王锁体



### CX-9001

厚度: 10公分  
 表面: 铝板镶嵌  
 结构: 不锈钢精铸暗合页  
 规格: 2050X960MM  
 锁具: 3D人脸指纹锁+节能双快王锁体

## CESIM 晨星入户门



### CX-1089 雅简

厚度: 10公分  
 表面: 铸铝镶嵌  
 结构: 不锈钢精铸暗合页  
 规格: 2050X960MM  
 锁具: 3D人脸指纹锁+节能双快王锁体




### CX-1090 雅仁

厚度: 10公分  
 表面: 精雕板  
 结构: 不锈钢精铸暗合页  
 规格: 2050X960MM  
 锁具: 3D人脸指纹锁+节能双快王锁体



### CX-1091 雅欧

厚度: 10公分  
 表面: 铸铝镶嵌  
 结构: 不锈钢精铸暗合页  
 规格: 2050X960MM  
 锁具: 3D人脸指纹锁+节能双快王锁体



#### CX-1092 雅派

厚度: 10公分  
 表面: 奶油风氟碳漆  
 结构: 不锈钢精铸暗合页  
 规格: 2050X960MM  
 锁具: 节能双快王锁体

**照亮家的美**



#### CX-1093 雅奇

厚度: 10公分  
 表面: 酷奇纹  
 结构: 不锈钢精铸暗合页  
 规格: 2050X960MM  
 锁具: 节能双快王锁体



#### CX-1095 雅迪

厚度: 10公分  
 表面: 精雕板  
 结构: 不锈钢精铸暗合页  
 规格: 2050X960MM  
 锁具: 3D指纹锁+磁吸锁体



#### CX-1096 雅纹

厚度: 10公分  
 表面: 滚纹板  
 结构: 不锈钢精铸暗合页  
 规格: 2050X960MM  
 锁具: 节能双快王锁体



### CX-1077 雅盾

厚度: 10公分  
 表面: 精雕板  
 填充: 聚氨酯发泡+龙骨  
 结构: 不锈钢精铸暗合页  
 规格: 2050X960MM  
 锁具: 可视人脸识别密码锁



### CX-1077 雅盾

厚度: 10公分  
 表面: 精雕板  
 结构: 不锈钢精铸暗合页  
 规格: 2050X960MM  
 锁具: 3D指纹锁+节能双快王锁体



### CX-1055 雅都

甲级: 10公分  
 表面: 精雕板  
 结构: 不锈钢精铸暗合页  
 规格: 2050X960MM  
 锁具: 节能双快王锁体



### CX-1097 雅尊

厚度: 10公分  
 表面: 5D转印木纹  
 结构: 不锈钢精铸暗合页  
 规格: 2050X960MM  
 锁具: 3D指纹锁+节能双快王锁体



### CX-1078 雅图字母

厚度: 10公分  
 表面: 特殊纹理  
 填充: 聚氨酯发泡+龙骨  
 结构: 不锈钢精铸暗合页  
 规格: 2050X960MM  
 锁具: 大屏可视人脸识别密码锁

## CESIM 晨星入户门



### CX-1030 雅佳

甲级: 10公分  
 表面: 特殊纹理  
 结构: 重型明铰链4  
 规格: 2050X960MM  
 锁具: 节能双快王锁体



### CX-1015 雅浩

甲级: 10公分  
 表面: 转印  
 结构: 重型明铰链4  
 规格: 2050X960MM  
 锁具: 节能双快王锁



### CX-1022 雅安字母 (备有单门)

甲级: 10公分  
 表面: 氟碳漆  
 结构: 重型明铰链4  
 规格: 2050X1160MM  
 锁具: 可视人脸识别密码锁





**CX-1098 雅铭**

厚度: 10公分  
 表面: 转印  
 结构: 不锈钢精铸暗合页  
 规格: 2050X960MM  
 锁具: 节能双快王锁

**照亮家的美**



**CX-1023 美鑫**(备有子母门)

甲级: 10公分  
 表面: 转印  
 结构: 重型明铰链4  
 规格: 2050x960/1160mm  
 锁具: 双快双活锁



**CX-1017 雅宁子母**(备有单门)

甲级: 10公分  
 表面: 氟碳漆  
 结构: 重型明铰链4  
 规格: 2050X1160MM  
 锁具: 后可视密码锁



**CX-1016 星朗子母**(备有单门)

甲级: 10公分  
 表面: 仿真铜通风门  
 结构: 重型明铰链4  
 规格: 2050x960/1160mm  
 锁具: 双快双活锁



## 甄选智能锁 / 拉手



指纹锁01  
可视猫眼



指纹锁02  
人脸识别



指纹锁03  
后可视大屏



指纹锁05



拉手7



拉手6



## 浙江美虹工贸有限公司

ZHEJIANG MEIHONG INDUSTRY CO., LTD.

Ⓐ 浙江省武义县茆道工业区(胡宅垄)

Ⓣ 0579-87606219 87606066

Ⓕ 0579-87606238

Ⓜ www.meihongdoors.com

全国免费服务热线

**400-688-3499**

温馨提示：  
图示仅为本公司部分产品，由于印刷原因，可能与实际产品颜色有所差异，  
选购时以实际样板标准的信息为准，详情请垂询当地经销商！

2024年第1期



晨星官方公众号